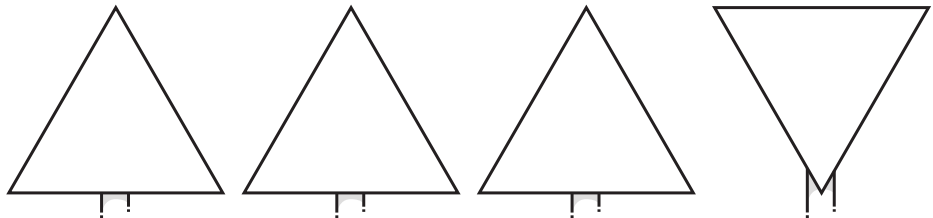


TRAFIKMÄRKEN

Du ska tillsammans med en kamrat undersöka vilka vägmärken som finns utefter era skolvägar. Tag med er detta papper och färgpennor och gå först den ena och sedan den andra skolvägen.

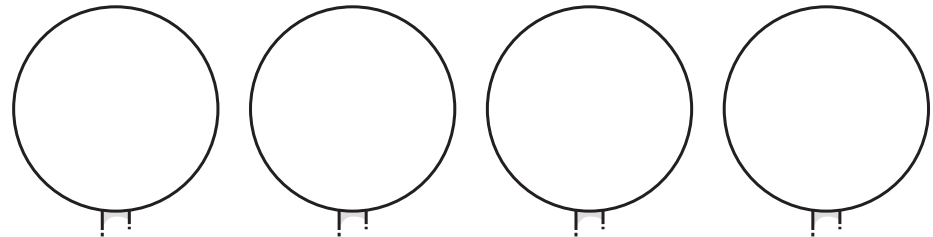
Under hela vägen ska ni titta efter vägmärken och måla av dem. Ni behöver bara måla av ett märke en gång. Ser ni ett märke mer än en gång så sätt ett streck på raden under för att hålla reda på hur många gånger ni sett just det vägmärket.

VARNINGSMÄRKEN



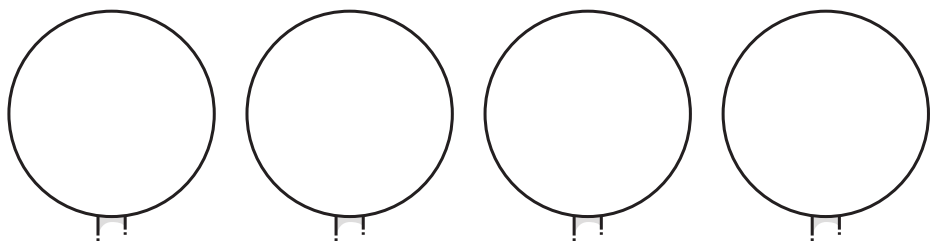
Antal:

FÖRBUDSMÄRKEN (GUL-RÖDA)



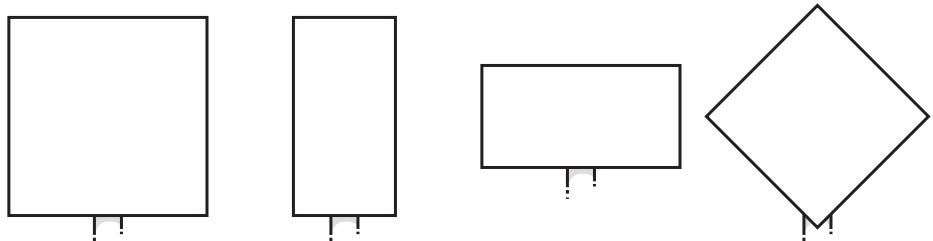
Antal:

PÅBUDSMÄRKEN (BLÅ-VITA)



Antal:

UPPLYSNINGSMÄRKEN



Antal: